




"Утверждаю"
Технический директор ООО «МПО «СОЮЗ»

_____ Шильников В.Ф.

Контрольно-кассовая техника

Контрольно-кассовая машина «СОЮЗ-К»



**Паспорт
ТКРП.0005.00.00.000 ПС201**

2008

СОДЕРЖАНИЕ

1. ВВЕДЕНИЕ	3
2. ОБЩИЕ ПОЛОЖЕНИЯ	3
3. СВЕДЕНИЯ ОБ ИЗДЕЛИИ	3
4. МАРКИРОВКА И ПЛОМБИРОВКА ККМ. СРЕДСТВА ВИЗУАЛЬНОГО КОНТРОЛЯ	4
5. ОСНОВНЫЕ ТЕХНИЧЕСКИЕ ДАННЫЕ	6
6. КОМПЛЕКТНОСТЬ	9
7. ГАРАНТИИ ПОСТАВЩИКА	9
8. СВИДЕТЕЛЬСТВО ОБ УПАКОВЫВАНИИ.....	10
9. СВИДЕТЕЛЬСТВО О ПРИЕМКЕ	10
10. СВИДЕТЕЛЬСТВО ОБ УСТАНОВКЕ ЗНАКА «ГОСУДАРСТВЕННЫЙ РЕЕСТР».....	11
11. СВИДЕТЕЛЬСТВО О ПЕРВИЧНОЙ УСТАНОВКЕ ЭКЛЗ	11
12. ТРАНСПОРТИРОВАНИЕ И ХРАНЕНИЕ ККМ.....	11
13. СВЕДЕНИЯ О ВВОДЕ В ЭКСПЛУАТАЦИЮ ККМ	12
14. АКТ ВВОДА ККМ В ЭКСПЛУАТАЦИЮ.....	12
<i>ПРИЛОЖЕНИЕ 1</i>	13
ОТРЫВНОЙ ТАЛОН АКТА ВВОДА ККМ В ЭКСПЛУАТАЦИЮ	13
15. ОТМЕТКИ О РЕГИСТРАЦИИ, ПЕРЕРЕГИСТРАЦИИ, СНЯТИИ ККМ С РЕГИСТРАЦИИ В НАЛОГОВОМ ОРГАНЕ	14
16. УЧЕТ ТЕХНИЧЕСКОГО ОБСЛУЖИВАНИЯ И РЕМОНТА ККМ.....	15
17. СВЕДЕНИЯ О ВЫВОДЕ ИЗ ЭКСПЛУАТАЦИИ И УТИЛИЗАЦИИ ККМ.....	26
18. АКТ ВЫВОДА ККМ ИЗ ЭКСПЛУАТАЦИИ	26
19. МЕСТО УСТАНОВКИ МАРОК-ПЛОМБ	27
20. МЕСТО УСТАНОВКИ МАРКИРОВКИ ККМ И СРЕДСТВ ВИЗУАЛЬНОГО КОНТРОЛЯ. МЕСТО ПЛОМБИРОВКИ ККМ ПОСТАВЩИКОМ ККМ.....	28
21. ОСОБЫЕ ОТМЕТКИ.....	29
<i>ПРИЛОЖЕНИЕ 2А</i>	30
ТАЛОН НА ГАРАНТИЙНЫЙ РЕМОНТ ККМ	30
<i>ПРИЛОЖЕНИЕ 2Б</i>	31
ТАЛОН НА ГАРАНТИЙНЫЙ РЕМОНТ ККМ	31
ПЕРЕЧЕНЬ СЕРВИСНЫХ ОРГАНИЗАЦИЙ, ОСУЩЕСТВЛЯЮЩИХ ТЕХНИЧЕСКУЮ ПОДДЕРЖКУ ККМ "СОЮЗ-К"	32

1. ВВЕДЕНИЕ

Паспорт является документом, удостоверяющим гарантированные поставщиком основные параметры и технические характеристики контрольно-кассовой машины "СОЮЗ-К" (далее ККМ).

ККМ "СОЮЗ-К" является автономной ККМ, предназначенной к применению в сферах торговли и услуг (кроме предприятий транспорта, электросвязи и почтовой связи).

ККМ разработана и изготовлена в соответствии с ГОСТ 23411-84 для машин электронных контрольно-регистрающих группы А1 (ККМ без агрегируемых устройств, обеспечивающих печать чека и контрольной ленты) и техническими условиями ТУ4017-003-33126408-2005 "Машина электронная контрольно-регистрающая "СОЮЗ-К".

2. ОБЩИЕ ПОЛОЖЕНИЯ

2.1 Настоящий паспорт в течение всего срока эксплуатации ККМ должен находиться у лиц, эксплуатирующих ККМ и ответственных за ее сохранность, предъявляться по требованию налоговых органов, а также представляться в организацию, осуществляющую техническую поддержку ККМ. В случае передачи ККМ другому пользователю, паспорт подлежит передаче вместе с ККМ.

2.2 Все записи в паспорте должны производиться чернилами, отчетливо и аккуратно. Подчистки, помарки и незаверенные исправления не допускаются.

2.3 Перед началом эксплуатации, ККМ должна быть поставлена на техническое обслуживание в Центре технического обслуживания, аккредитованном поставщиком ККМ на право осуществлять техническую поддержку ККМ настоящей модели, а также зарегистрирована в налоговом органе в соответствии с действующими нормативными актами.

2.4 ККМ, применяемая пользователями при осуществлении наличных денежных расчетов и (или) расчетов с применением платежных карт, должна эксплуатироваться только в фискальном режиме.

2.5 К работе по эксплуатации ККМ допускаются лица, изучившие эксплуатационную документацию, настоящий паспорт и имеющие свидетельство о прохождении обучения на право эксплуатации ККМ настоящей модели.

2.6 Ввод в эксплуатацию ККМ, с оформлением соответствующего акта, производится центром технического обслуживания, осуществляющим техническую поддержку ККМ.

2.7 ККМ должна быть опломбирована маркой-пломбой, пломбой поставщика ККМ или пломбой ЦТО, осуществляющего техническую поддержку ККМ. На корпусе ККМ должны быть установлены средства визуального контроля знак "Государственный реестр", знак "Сервисное обслуживание", идентификационный знак ККТ.

2.8 В тексте паспорта приняты следующие сокращения:

ККМ - контрольно-кассовая машина;

ККТ – контрольно-кассовая техника;

ТО - техническая поддержка ККМ (техническое обслуживание);

ЦТО - организация, осуществляющая техническую поддержку ККМ (центр технического обслуживания);

МП - марка-пломба;

ЭКЛЗ – электронная контрольная лента защищенная.

3. СВЕДЕНИЯ ОБ ИЗДЕЛИИ

3.1 Наименование - контрольно-кассовая машина "СОЮЗ-К".

3.2 Обозначение: ТКРП.0005.00.00.000

3.3 Поставщик ООО «МПО «СОЮЗ»

3.4 Сертификат соответствия № РОСС RU.ПТ17.В00519

4. МАРКИРОВКА И ПЛОМБИРОВКА ККМ. СРЕДСТВА ВИЗУАЛЬНОГО КОНТРОЛЯ

4.1 Маркировка ККМ нанесена на нижней части корпуса (днище) в виде шильдика, выполненного в виде самоклеящейся этикетки, и идентификационного знака ККМ установленного на боковой стенке ККМ над выключателем питания.




Рисунок 1 Внешний вид шильдика с маркировкой ККМ (Зав. № ККМ на рисунке условный)

4.2 Маркировка ККМ, нанесенная на шильдик, содержит следующие данные:

- наименование и адрес поставщика
- наименование продукции
- номинальные параметры питания: символ постоянного тока, диапазон постоянного напряжения и номинальный потребляемый ток, номинальная потребляемая мощность
- заводской номер ККМ и дату изготовления (год изготовления)
- знак соответствия, код органа сертификации
- обозначение ТУ

МЕСТО ДЛЯ НАКЛЕЙКИ ИДЕНТИФИКАЦИОННОГО ЗНАКА ККМ



4.3 Маркировка ККМ, нанесенная на идентификационный знак ККМ, содержит следующие данные:

- Изображение в виде кассового аппарата;
- Буквенное обозначение серии и учетный номер идентификационного знака;
- Двухмерный штриховой код, содержащий информацию о коде поставщика, наименовании и год выпуска ККМ, заводской номер ККМ;
- Код поставщика ККМ, наименование ККМ;
- Год изготовления ККМ, заводской номер ККМ.

4.4 ККМ опломбирована пломбой производителя (пломбировочная мастика) в следующих местах (расположение пломб дополнительно указано на странице 28):

- Крепежный винт на днище ККМ, расположенный под индикатором
- Крепежный винт на днище ККМ, расположенный под принтерным отсеком
- Любой крепежный винт защитного кожуха принтера (под крышкой отсека принтера).
- Крепежный винт отсека аккумулятора (под крышкой отсека принтера).



Рисунок 2 Внешний вид оттиска пломбы (увеличено)

4.5 Знак "Государственный реестр"

Знак "Государственный реестр" - средство визуального контроля, устанавливаемое на корпус контрольно-кассовой техники ее поставщиком в случае, если сведения о модели такой техники внесены в Государственный реестр контрольно-кассовой техники



Рисунок 3 Внешний вид знака " Государственный реестр" (образец)

Знак "Государственный реестр" содержит следующие данные:

- Сквозная нумерация знака;
- Год выпуска знака;

4.6 Знак "Сервисное обслуживание"

Знак "Сервисное обслуживание" - средство визуального контроля, устанавливаемое на корпус контрольно-кассовой техники поставщиком или центром технического обслуживания, осуществляющим ее техническую поддержку



Рисунок 4 Внешний вид знака " Сервисное обслуживание " (образец)

Знак " Сервисное обслуживание " содержит следующие данные:

- Сквозная нумерация знака;
- Год выпуска знака;

Примечание:

Месторасположение маркировки ККМ, пломбировки, знака "Государственный реестр" и знака "Сервисное обслуживание" указано в разделе 20 на странице 28.

4.7 Марки-пломбы ККТ.

"Марка-пломба" - защищенная от подделки полиграфическая продукция, позволяющая выявить факт вскрытия или удаления корпуса контрольно-кассовой техники.

Марка-пломба состоит из шести частей, которые наклеиваются:

- в Учетный талон ККТ;
- на ККТ;
- в Паспорт ККТ.

Марки-пломбы устанавливаются на ККТ в случаях:

- ввода в эксплуатацию (регистрация, перерегистрация ККМ в налоговых органах);
- проведения очередного технического обслуживания ККМ (не реже одного раза в квартал);
- проверки исправности модели ККТ;
- окончания ремонта модели ККТ;
- замены накопителей фискальной памяти модели ККТ

Примечание:

Месторасположение марок-пломб указано в разделе 19 на странице 27.

Применение ККМ, на которой отсутствует либо повреждена маркировка поставщика, пломбировка или хотя бы одно из средств визуального контроля, запрещено.

5. ОСНОВНЫЕ ТЕХНИЧЕСКИЕ ДАННЫЕ

Основные технические данные ККМ указаны в Таблице 1.

Таблица 1 Основные технические данные

Наименование параметра	Значение
1. Количество отделов (типов услуг)	4
2. Количество кассиров (операторов)	4
3. Количество программируемых цен с наименованием товара	1000
4. Количество строк в заголовке чека	3
5. Количество строк в окончании чека	3
6. Параметры индикаторов кассира и покупателя: – тип индикатора – наличие подсветки – количество строк – количество знаков в строке – тип выводимой информации	жидкокристаллический с подсветкой 1 16 алфавитно-цифровая
7. Параметры печати: – тип принтера – способ печати – скорость печати, строк/секунду, не менее – количество знаков в строке – ширина чековой и контрольной лент, мм – наружный диаметр рулона, мм, не более – внутренний диаметр втулки рулона – Чековая лента	FM205-HS термопечать 5 21 58±1,0 50 не регламентируется термохимическая бумага NIPPON PAPER TF50KS- E2C или аналог.
8. Параметры фискальной памяти: – Количество регистраций – Количество перерегистраций – Количество активизаций ЭКЛЗ – Количество записей с данными об итогах смен	1 9 20 3000
9. Состав выполняемых кассовых операций: – продажа по свободной цене с возможностью ввода количества – продажа по коду товара с возможностью ввода количества – повторение последней продажи – просмотр незавершенного чека на индикаторе – аннулирование выбранной продажи из незавершенного чека – аннулирование незавершенного чека – расчет предварительного итога с выводом на индикатор – расчет сдачи – расчет налогов по запрограммированным налоговым ставкам – закрытие чека при оплате наличными – внесение наличных в кассу – изъятие наличных из кассы – возврат – просмотр даты и времени на индикаторе	+ + + + + + + + + + + + + + +
10. Состав операций в режиме калькулятор: – Сложение – Вычитание – Умножение	+ + +

Таблица 1 Основные технические данные (продолжение)

Наименование параметра	Значение
15. Дополнительные реквизиты (необходимость печати определяется пользователем контрольно-кассовой техники) <ul style="list-style-type: none"> – Код учетной единицы товара (услуги). – Наименование учетной единицы товара (услуги). – Количество учетной единицы товара (услуги), признак умножения (символ « * »), цена учетной единицы товара (услуги). – Наименование налога, сумма налога (до 2-х налогов). – Вид операции (возврат) – Сумма операции (возврат) – Вид оплаты (наличные), сумма оплаты. – Сдача, сумма сдачи. – Окончание чека (программируемое до 3-х строк). 	+ + + + + + + +
16. Пароли для пользователя (кассовый режим, режим снятия отчетов) <ul style="list-style-type: none"> – Пароль кассира. – Пароль отчета X – Пароль отчета Z – Пароль программирования 	+ + + +
17. Пароль налогового инспектора (режим регистрации, перерегистрации, снятия фискальных отчетов)	+
18. Блокировка ККМ происходит при следующих условиях: <ul style="list-style-type: none"> – При отсутствии чековой ленты; – При не прижатой ТПП – При неправильном выполнении операций кассиром – При попытке снятия фискального отчета без выполнения операции закрытия смены 	+ + + +
19. Режим автотестирования ККМ при включении	+
20. Электропитание от встроенного аккумулятора: <ul style="list-style-type: none"> – напряжение аккумулятора, В – емкость аккумулятора, Ач 	6 1,2
21. Заряд аккумулятора от внешнего источника питания или бортовой сети автомобиля: <ul style="list-style-type: none"> – напряжение, В 	10,5 - 14,5
22. Средняя потребляемая мощность, Вт, не более: <ul style="list-style-type: none"> – от встроенного аккумулятора – от внешнего источника питания на заряд аккумулятора 	2,4 2,4
23. Масса, кг, не более	2,6
24. Габаритные размеры, мм, не более	290x280x156
25. Рабочие климатические условия: <ul style="list-style-type: none"> – температура окружающей среды, °С – атмосферное давление, КПа (мм рт. ст.) – относительная влажность воздуха при температуре 30 °С, % 	-20 - +40 84–107 (630–800) 40 – 80
26. Сохранность информации: <ul style="list-style-type: none"> – Сохранность информации в денежных и операционных регистрах после выключения питания, ч, не менее – Сохранность информации в фискальной памяти, лет, не менее 	1440 6
27. Надежность: <ul style="list-style-type: none"> – Время непрерывной работы в эксплуатационном режиме, часов в сутки, не менее – Средняя наработка на отказ, строк печати средней длины, не менее – Нарботка на информационный сбой, знаков, не менее – Срок службы машины со дня ввода в эксплуатацию, лет, не менее 	20 1500000 2000000 7

6. КОМПЛЕКТНОСТЬ

6.1 Комплектность поставки должна соответствовать следующему перечню.

Таблица 2 Комплектность поставки

Наименование	Обозначение	Кол-во
Контрольно-кассовая машина "СОЮЗ-К"	ТКРП.0005.00.00.000	1 шт.
Блок питания	ИЭН5-1205 (или аналог)	1 шт.
Паспорт ЭКЛЗ		1 шт..
Термохимическая бумага	NIPPON PAPER TF50KS-E2C или аналог.	1 рулон
Тара упаковочная	---	1 шт.
Паспорт	ТКРП.0005.00.00.000ПС201	1 шт.
Руководство по эксплуатации и программированию	ТКРП.0005.00.00.000РЭ201	1 шт.
Инструкция налогового инспектора	ТКРП.0005.00.00.000РН201	1 шт.
Учетный талон	ТКРП.0005.00.00.000УН201	1 шт.

7. ГАРАНТИИ ПОСТАВЩИКА

7.1 Поставщик гарантирует работоспособность ККМ и ее соответствие требованиям ГОСТ 23411-84 и технических условий ТУ 4017-003-33126408-2005 при соблюдении пользователем ККМ условий эксплуатации, хранения и транспортирования, указанных в эксплуатационной документации и настоящем паспорте.

7.2 Гарантийный срок эксплуатации ККМ - 18 месяцев со дня ввода ККМ в эксплуатацию. Восстановление работоспособности ККМ в период всего гарантийного срока производится ЦТО, осуществляющим техническую поддержку ККМ, за счет поставщика, при предъявлении оформленного ТАЛОНА НА ГАРАНТИЙНЫЙ РЕМОНТ ККМ. Восстановление работоспособности ККМ не должно быть более 16 рабочих часов, с момента приемки ККМ в ремонт. Гарантийный ремонт ККМ производится ЦТО после получения оформленной заявки от пользователя ККМ. В случае выхода из строя ЭКЛЗ, длительность ремонта увеличивается на срок нахождения ЭКЛЗ на экспертизе у производителя ЭКЛЗ.

7.3 Гарантийный срок хранения ККМ - 9 месяцев со дня изготовления.

7.4 Пользователь ККМ лишается права на гарантийный ремонт ККМ:

- при вводе в эксплуатацию без проведения пуско-наладочных работ;
- при нарушении условий транспортирования, хранения и эксплуатации;
- при нарушении пломб, защитных знаков поставщика ККМ или марки-пломбы организации, осуществляющей техническую поддержку
- при наличии механических повреждений наружных частей, внутренних узлов и блоков;
- при отсутствии договора о технической поддержке между пользователем и организацией, осуществляющей техническую поддержку.

7.5 Гарантия не распространяется на чековую ленту и встроенный аккумулятор питания, являющиеся расходными материалами.

7.6 Гарантийные обязательства поставщика ККМ не распространяются на ЭКЛЗ. Гарантийные обязательства несет поставщик ЭКЛЗ.

7.7 Гарантийный срок эксплуатации ККМ продлевается на весь срок нахождения ККМ в ремонте, в том числе на срок нахождения ЭКЛЗ на экспертизе у производителя ЭКЛЗ.

10. СВИДЕТЕЛЬСТВО ОБ УСТАНОВКЕ ЗНАКА «ГОСУДАРСТВЕННЫЙ РЕЕСТР»

Знак «Государственный реестр» _____ год № _____

Установлен _____ Дата установки _____
наименование организации, установившей знак

Подпись ответственного лица _____
подпись _____ расшифровка подписи _____

МП

11. СВИДЕТЕЛЬСТВО О ПЕРВИЧНОЙ УСТАНОВКЕ ЭКЛЗ

Заводской номер № _____ Регистрационный № _____

Установлена _____ Дата установки _____
наименование организации

Подпись ответственного лица _____
подпись _____ расшифровка подписи _____

МП

12. ТРАНСПОРТИРОВАНИЕ И ХРАНЕНИЕ ККМ

12.1 Транспортирование ККМ следует проводить закрытыми транспортными средствами любого вида в соответствии с правилами, действующими на транспорте данного вида.

12.2 Способ крепления упакованных ККМ при транспортировании должен предотвращать их перемещение.

12.3 При транспортировании упакованных ККМ должны выполняться требования предупредительных надписей на упаковочной таре.

12.4 Распаковку ККМ после транспортирования при отрицательных температурах следует проводить в нормальных условиях, предварительно выдержав ККМ не распакованными в течение 6 часов в этих условиях.

12.5 ККМ следует хранить в штатной упаковке на стеллажах в отапливаемых помещениях при температуре воздуха от 5 до 35°C и относительной влажности воздуха не более 85%. Содержание в воздухе пыли, масла, влаги и агрессивных примесей не должно превышать норм, установленных ГОСТ 12.1.005-88 для рабочей зоны производственных помещений.

13. СВЕДЕНИЯ О ВВОДЕ В ЭКСПЛУАТАЦИЮ ККМ

13.1 При вводе ККМ в эксплуатацию заполняется "АКТ ВВОДА ККМ В ЭКСПЛУАТАЦИЮ" и "ОТРЫВНОЙ ТАЛОН АКТА ВВОДА ККМ В ЭКСПЛУАТАЦИЮ". Отметки о постановке на техническую поддержку ККМ заносятся в пункт 16 "УЧЕТ ТЕХНИЧЕСКОГО ОБСЛУЖИВАНИЯ И РЕМОНТА ККМ" Таблица 5.

13.2 "ОТРЫВНОЙ ТАЛОН АКТА ВВОДА ККМ В ЭКСПЛУАТАЦИЮ" направляется в адрес поставщика ККМ не позднее чем через 20 рабочих дней с момента ввода ККМ в эксплуатацию.

14. АКТ ВВОДА ККМ В ЭКСПЛУАТАЦИЮ

Контрольно-кассовая машина "СОЮЗ-К"

Заводской номер _____

Дата ввода в эксплуатацию "___" _____ г.

Наименование организации, проводившей ввод ККМ в эксплуатацию: _____

Ввод машины в эксплуатацию произвел специалист: _____

фамилия, инициалы, номер, дата выдачи удостоверения на право техническую поддержку ККМ данного типа

подпись

М.П.

Наименование, адрес и телефон пользователя ККМ: _____

Должность, фамилия представителя: _____

должность, фамилия, инициалы

подпись

М.П.

ОТРЫВНОЙ ТАЛОН АКТА ВВОДА ККМ В ЭКСПЛУАТАЦИЮ

(направляется в адрес поставщика ККМ)

1. Контрольно-кассовая машина "СОЮЗ-К"
2. Заводской номер _____
3. Дата изготовления “__” _____ г.
4. Поставщик ККМ ООО "МПО"СОЮЗ"
5. Дата ввода ККМ в эксплуатацию “__” _____ г.
6. Наименование ЦТО, производившего ввод ККМ в эксплуатацию: _____

7. Наименование, адрес и телефон пользователя ККМ: _____

8. Состояние ККМ после ввода ее в эксплуатацию: _____
9. Замечания: _____

Пользователь ККМ:

Представитель ЦТО, осуществивший
ввод в эксплуатацию

(подпись)

(подпись)

МП

МП

**15. ОТМЕТКИ О РЕГИСТРАЦИИ, ПЕРЕРЕГИСТРАЦИИ,
СНЯТИИ ККМ С РЕГИСТРАЦИИ В НАЛОГОВОМ ОРГАНЕ**

15.1 Отметки о о регистрации, перерегистрации, снятии ККМ с регистрации в налоговом органе, производятся в таблице (Таблица 3).

Таблица 3 Отметки налогового органа о регистрации, перерегистрации, снятии ККМ с регистрации

№ п/п	Дата	Отметка налогового органа о регистрации, перерегистрации, снятии ККМ с регистрации	Реквизиты налогового органа (название, адрес, ФИО представителя)	Регистрационный номер ККМ	Регистрационный номер ЭКЛЗ

16. УЧЕТ ТЕХНИЧЕСКОГО ОБСЛУЖИВАНИЯ И РЕМОНТА ККМ

- 16.1 При постановке ККМ на техническую поддержку, производится соответствующая запись в таблицу (Таблица 5).
- 16.2 Отметки об установленных знаках "Сервисное обслуживание" заносятся в таблицу (Таблица 6)
- 16.3 Отметки о замене программно-аппаратных средств ККМ, включая замену накопителя фискальной памяти и замену ЭКЛЗ, производятся в таблице (Таблица 7)
- 16.4 Отметки об опломбировании, наклеивании марки-пломбы организации, осуществляющей техническую поддержку ККМ, заносятся в таблицу (Таблица 8).
- 16.5 При осуществлении гарантийного ремонта ККМ заполняется "ТАЛОН НА ГАРАНТИЙНЫЙ РЕМОНТ ККМ".
- 16.6 Учет работ по вводу в эксплуатацию, работ ТО-2 выполняемых согласно "Руководству по сервисному обслуживанию ТКРП.0005.00.00.000 РС201" и производимых ремонтов ККМ, ведется по типовой форме КМ-8.
- 16.7 В случае выхода накопителя фискальной памяти или ЭКЛЗ из строя, ЦТО, осуществляющий техническую поддержку ККМ, производит замену этих блоков только по разрешению налогового органа, полученного пользователем. Для получения разрешения на замену, пользователь представляет в налоговый орган необходимые документы (заявление, техническое заключение ЦТО, оформленную форму КМ-2, (при замене фискальной памяти форма КМ-1), фискальные отчеты и отчеты по ЭКЛЗ).
- 16.8 Если в период эксплуатации ККМ проводилась замена узлов и блоков ККМ (кроме накопителя фискальной памяти или ЭКЛЗ), то информацию о замене узлов и блоков необходимо занести в таблицу (Таблица 4).

Таблица 4 Учет замены узлов и блоков ККМ

Дата	Наименование установленного блока	Заводской номер блока	Организация, осуществляющая техническую поддержку ККМ	
			Название и адрес организации	Должность, фамилия и подпись представителя организации

Таблица 5 Отметки о постановке на техническую поддержку ККМ

№ п/п	Дата	Пользователь ККМ		Организация, осуществляющая техническую поддержку ККМ	
		Название и адрес	Должность, фамилия и подпись представителя	Название и адрес организации	Должность, фамилия и подпись представителя организации

Таблица 6 Отметки об установленных знаках "Сервисное обслуживание"

№ п/п	Дата	Год установки знака "Сервисное обслуживание"	№ знака "Сервисное обслуживание"	Организация, осуществляющая техническую поддержку ККМ	
				Название организации	Должность, фамилия и подпись представителя организации

Таблица 7 Отметки о замене программно-аппаратных средств ККМ (включая замену накопителя фискальной памяти, замену ЭКЛЗ)

№ п/п	Дата	Причина замены программно-аппаратных средств (замена накопителя фискальной памяти, замена ЭКЛЗ)	Заводской номер программно-аппаратных средств	Регистрационный номер программно-аппаратных средств	Название организации, проводившей замену. Должность, подпись, фамилия исполнителя.

Таблица 8. Отметки об опломбировании

№ п/ п	Дата	Причина опломбирования (регистрация, перерегистрация, обслуживание, ремонт, проверка исправности ККМ, замена накопителей фискальной памяти ККМ, замена ЭКЛЗ)	Название организации, проводившей пломбирование ККМ. Должность, подпись, фамилия исполнителя.	Место для наклеивания марки-пломбы
1	2	3	4	5

1	2	3	4	5

1	2	3	4	5

1	2	3	4	5

1	2	3	4	5

1	2	3	4	5

17. СВЕДЕНИЯ О ВЫВОДЕ ИЗ ЭКСПЛУАТАЦИИ И УТИЛИЗАЦИИ ККМ

17.1 Перед выводом из эксплуатации ККМ должна быть снята с регистрации в налоговом органе.

17.2 При выводе ККМ из эксплуатации заполняется "АКТ ВЫВОДА ККМ ИЗ ЭКСПЛУАТАЦИИ"

17.3 Разборка и утилизация ККМ производится ЦТО, осуществлявшим техническую поддержку ККМ.

18. АКТ ВЫВОДА ККМ ИЗ ЭКСПЛУАТАЦИИ

Контрольно-кассовая машина "СОЮЗ-К"

Заводской номер _____

Дата вывода из эксплуатации " ____ " _____ г.

Наименование организации, проводившей вывод ККМ из эксплуатации: _____

Вывод ККМ из эксплуатации произвел специалист: _____
фамилия, инициалы

номер, дата выдачи удостоверения на право технической поддержки ККМ данного типа

подпись (фамилия, инициалы)

М.П.

Наименование, адрес и телефон пользователя ККМ: _____

Должность, фамилия представителя: _____
должность, фамилия, инициалы

подпись (фамилия, инициалы)

М.П.

М.П.

19. МЕСТО УСТАНОВКИ МАРОК-ПЛОМБ

Пломбирование ККМ производится с целью защиты программно-аппаратных средств ККМ от несанкционированного доступа. Все ККМ находящиеся в эксплуатации должны быть опломбированы. Пломбирование ККМ осуществляет организация, осуществляющая техническую поддержку ККМ.

Пломбирование ККМ осуществляется с помощью 2-х полиграфических марок-пломб.

Марки-пломбы устанавливаются на стык верхней и нижней крышек корпуса ККМ. Марка-пломба 1 устанавливается на стык верхней и нижней крышки корпуса ККМ со стороны принтерного отсека (

Рисунок 5). Марка-пломба 2 устанавливается на стык верхней и нижней крышки корпуса ККМ вблизи выключателя питания (Рисунок 6).

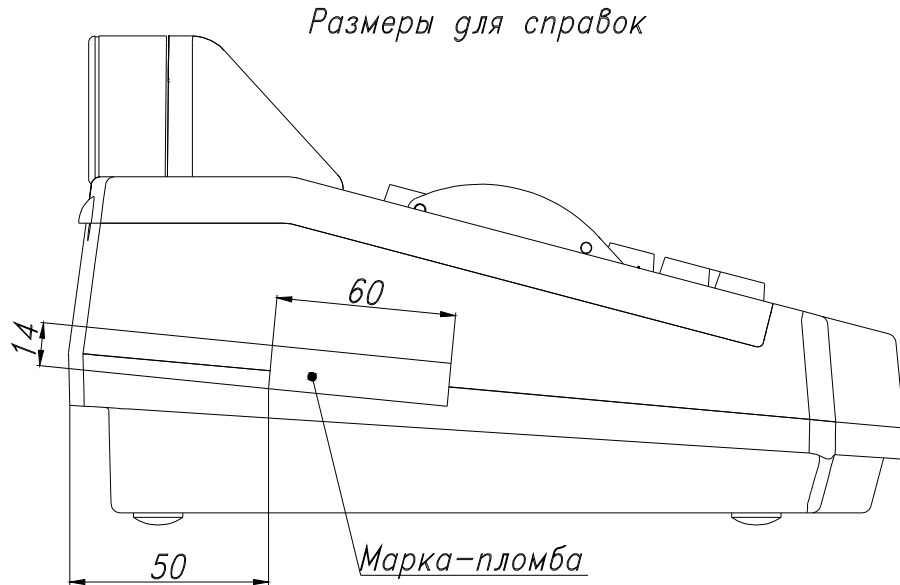


Рисунок 5. Место установки марки пломбы 1

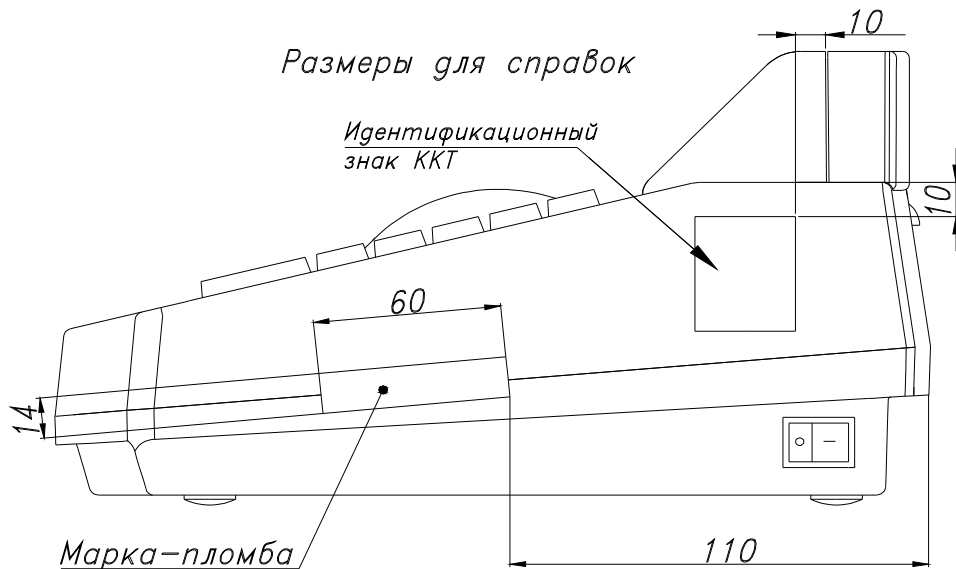
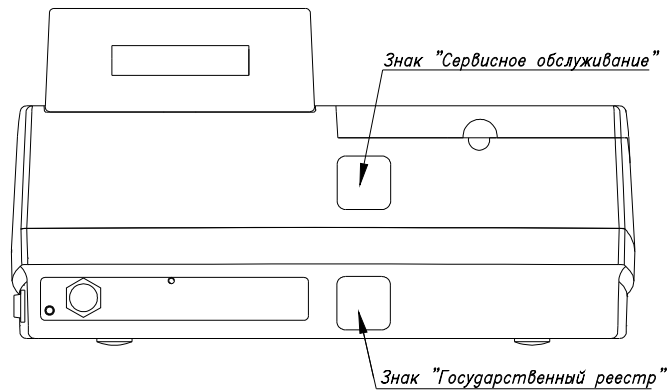
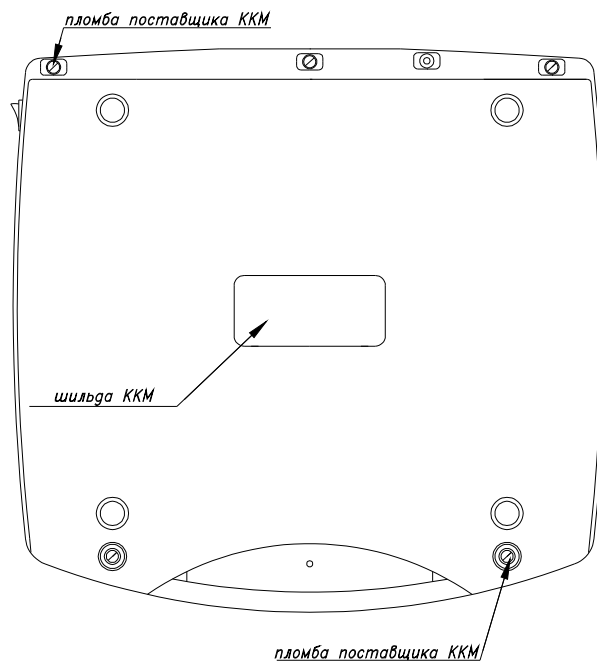
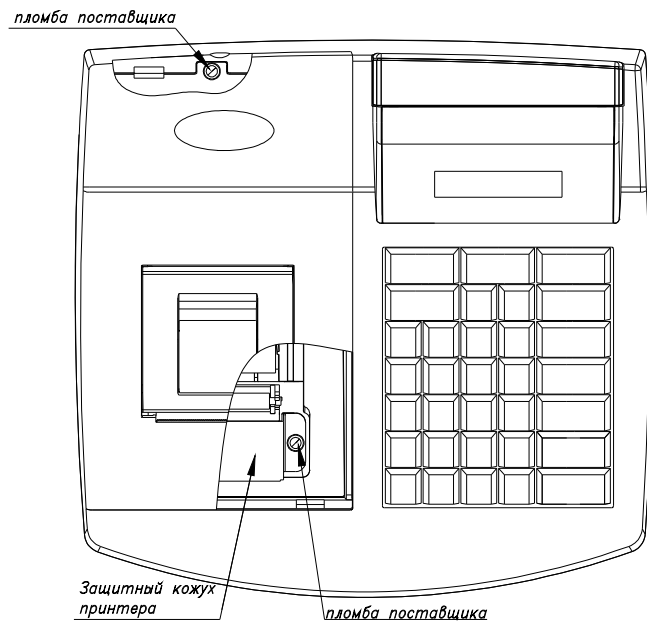


Рисунок 6. Место установки марки-пломбы 2

**20. МЕСТО УСТАНОВКИ МАРКИРОВКИ ККМ И СРЕДСТВ ВИЗУАЛЬНОГО КОНТРОЛЯ.
МЕСТО ПЛОМБИРОВКИ ККМ ПОСТАВЩИКОМ ККМ.**



21. ОСОБЫЕ ОТМЕТКИ

ТАЛОН НА ГАРАНТИЙНЫЙ РЕМОНТ ККМ

(направляется в адрес поставщика ККМ)

1. Контрольно-кассовая машина "СОЮЗ-К"
2. Заводской номер _____
3. Дата изготовления “__” _____ г.
4. Поставщик ККМ ООО "МПО"СОЮЗ"
5. Дата ввода ККМ в эксплуатацию “__” _____ г.
6. ФИО специалиста, осуществляющего техническое обслуживание ККМ, номер удостоверения на право обслуживания ККМ данной модели, дата его выдачи: _____

7. Наименование, адрес и телефон пользователя ККМ: _____

8. Описание обнаруженных дефектов и заводской номер дефектного блока: _____

Пользователь ККМ

Руководитель ЦТО

(подпись, инициалы, фамилия)

(подпись, инициалы, фамилия)

М.П.

Дата оформления талона “__” _____ г.

ТАЛОН НА ГАРАНТИЙНЫЙ РЕМОНТ ККМ

(направляется в адрес поставщика ККМ)

1. Контрольно-кассовая машина "СОЮЗ-К"
2. Заводской номер _____
3. Дата изготовления “__” _____ г.
4. Поставщик ККМ ООО "МПО"СОЮЗ"
5. Дата ввода ККМ в эксплуатацию “__” _____ г.
6. ФИО специалиста, осуществляющего техническое обслуживание ККМ, номер удостоверения на право обслуживания ККМ данной модели, дата его выдачи: _____

7. Наименование, адрес и телефон пользователя ККМ: _____

8. Описание обнаруженных дефектов и заводской номер дефектного блока: _____

Пользователь ККМ

Руководитель ЦТО

(подпись, инициалы, фамилия)

(подпись, инициалы, фамилия)

М.П.

Дата оформления талона “__” _____ г.

ПРИЛОЖЕНИЕ 3

ПЕРЕЧЕНЬ СЕРВИСНЫХ ОРГАНИЗАЦИЙ, ОСУЩЕСТВЛЯЮЩИХ ТЕХНИЧЕСКУЮ ПОДДЕРЖКУ ККМ "СОЮЗ-К"

№	Фирма	Город	Телефоны	Почтовый адрес
1	ЗАО "Электрон"	Красноярск	8 (3912) 65-15-30	660068 г.Красноярск ул.Горького,19
2	ООО "Сервис-Юг-ККМ"	Краснодар	8 (861) 234-13-14, 231-79-13	350018 г.Краснодар, ул.Сормовская,12 А
3	ООО "Приборсервис"	Волгоград	(8442) 24-03-10	400005 г. Волгоград пр.Ленина,92
4	ООО "Торгсервис"	Пятигорск	8 (87933) 4-04-95, 4-39-45, 4-45-79	357538 г.Пятигорск ул.Ермолова,4
5	ООО "Ориент-96"	Екатеринбург	8 (3432) 60-99-63, 60-86-76	620130 г.Екатеринбург ул.Ст.Разина,109 к 105
6	ООО "Электроника"	Пермь	8 (3422) 60-27-27, 60-10-07, 60-10-12, ф-л (3422) 212-11- 99, 212-45-78	614070 г.Пермь, БульварГагарина,17, ф-л, ул.Горького, 9
7	ООО "Эпоха"	Гусев	8 (40143) 3-04-48, 3-49-94, 3-03-04	238050 г.Гусев, ул.Победы,10
8	ООО "Ока"	Санкт-Петербург	8 (812) 365-03-71, 365-03-82	192148 г.Санкт-Петербург ул.Пинегина,4
9	ЗАО "Техцентр "Команда"	Череповец	8 (8202) 24-39-39, 24-27-15	162612, Вологодская обл. г.Череповец ул.Первомайская,64
10	ООО "Торгмонтаж"	Нижний Новгород	8 (8312) 30-51-46, ф39-44-51, ф34-11- 98, 30-39-25	603022 г.Нижний Новгород, ул.Пушкина,20
11	ООО "Торговый сервис"	Уфа	8 (3472) 73-53-47, 92-49-08	450000, РБ, г. Уфа, ул.Кирова,37
12	ООО "ТоргСервис АТ"	Белорецк	8 (34792) 5-16-70, 5-28-11	453500 Башкортостан г.Белорецк ул.Ф.Алексеева,45
13	ООО "Маст"	Ярославль	8 (4852) 44-28-13, 47-83-02	150048 г.Ярославль Московский проспект,153
14	ООО "Рембыттехника"	Челябинск	8 (351) 772-52-41, 772-72-89, 772-77- 29	454081 г.Челябинск, ул.Артеллирийская,102

Лист регистрации изменений

Изм.	Номера листов (страниц)				Всего листов (страниц) в докум.	№ докум.	Вход. № сопр. докум. и дата	Подп.	Дата
	измененных.	замененных	новых	аннулированных					
					Паспорт			Лист	
					ТКРП.0005.00.00.000 ПС201			33	
Изм.	Лист	№ докум.	Подпись	Дата					